

**Новости**

- Облигации ООО «Альянс Финанс» 01 серии объемом 3 млрд рублей полностью размещены. Ставка первого купона была определена в ходе конкурса и составила 8,75 % годовых, что соответствует доходности 8,94% годовых к 3-х летней оферте. Совокупный спрос при размещении Облигаций превысил объем выпуска.
- Банк России признал несостоявшимся назначенный на четверг 28 июня 2007 г аукцион по размещению бескупонных краткосрочных облигаций Банка России /ОБР/ с погашением 15 января 2008 г. Об этом говорится в сообщении в торговой системе ММВБ.
- Комитет по операциям на открытом рынке в четверг 28 июня в очередной раз оставил ключевую процентную ставку по федеральным фондам без изменения на отметке 5,25%. В своем заявлении по итогам двухдневного заседания представители ФРС отметили признаки небольшого ускорения темпов экономического роста и снижения инфляции.

**Корпоративные и муниципальные облигации**

Несмотря на отсутствие абсолютного роста котировок, в общем складывается достаточно благоприятная ситуация. Внутренний денежный рынок полностью поддерживает спрос, т.к. уровень ликвидности остается на высоком уровне, а ставки по МБК опять снизились. На внешних рынках ситуация также стабилизировалась. На этой неделе инвесторы ждали информации с заседания комитета по открытым рынкам, поэтому после выхода благоприятных данных о темпах роста экономики США и о сохранении учетной ставки ФРС активность инвесторов возобновится. Скорей всего будет продолжаться восходящая тенденция в движении котировок по облигациям на внешних рынках, что благоприятно отразится на внутренних долговых обязательствах.

Сегодня значительных изменений не ожидается. В последний день недели инвесторы не проявляют высокой активности, но предположительно спрос будет превалировать над предложением.

**События рынка рублевых облигаций на ближайшие дни**

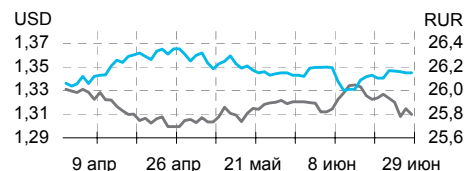
Дата	Выпуск	Купон, Событие	Объем, млн руб
29	ОГК-2, 1	размещение	5 000
	ИСО ГПБ-Ипотека обл. 1	18,59	55,77
	Система Фин. Инвест об. 02	42,38	84,76
2	АБСОЛЮТ БАНК, 2	24.18	24,18
	Воронежская об, 34003	51,11	25,55
3	ЮСКК, 1	69,81	41,88
	Пересвет-Инвест, 1	43,63	8,72
	Аптечная сеть 36.6, 1	49,31	147,93
	АЛТАН, 1	69,81	10,47
	Золото Селигдара, 1	36,15	10,84
	Ярославская обл, 25002	31,86	31,86
	Севкабель-Финанс, 3	28,05	42,07
	Ярославская обл, 34007	25,23	88,30

**Основные индикаторы**

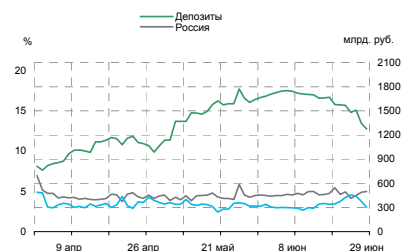
	Значение	изм.
RUR/USD	25,7965	-0,0503
RUR/EUR	34,7324	0,0331
EUR/USD	1,3450	0,0000
изм. б.п.		
RCBI	100,28	-15
MIACR 1 день, %	3,02	-73
Москва 39, YTM % год.	6,37	-2
RUS30, YTM % год.	6,07	0
UST10, YTM % год.	5,1	1
<b>Остатки на к/с, млрд. руб.</b>		
по России	499,9	2,06
по Москве	343,2	-20,99
Депозиты банков	774,9	-9,24
<b>Объем торгов, млн. руб.</b>		
Биржа	5 411	60,67
РПС	22 519	87,55
ОФЗ	1 235	253,96

**Курсы валют**

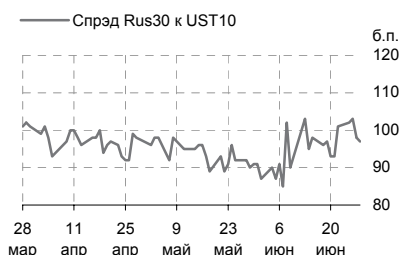
— RUR/USD (правая шкала)  
— EUR/USD (левая шкала)



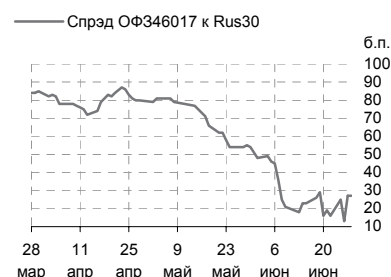
**Остатки на к/с, млрд. руб.**



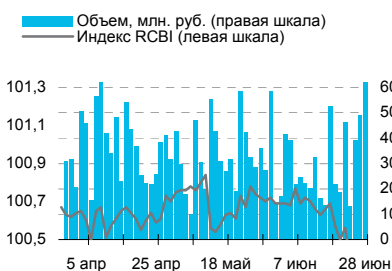
**Спрэд Россия 30 и US Treasures 10**



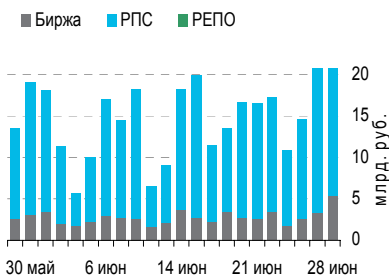
**Спрэд ОФЗ 46017 и Россия 30**



**Индекс корпоративных облигаций ММВБ (RCBI)**



**Объем торгов на ММВБ, млн. руб.**



**Ежедневный обзор рынка рублевых облигаций**

**Корпоративные облигации**

**Лидеры роста/падения\***

	YTM	Цена закр.	НКД	До погаш.	Оборот, руб.	Кол-во сделок	Измен. цены, %
Вагонмаш 2	12,54	98,95	2,41	1 266	3 463 250	2	0,97
МОИА 02	7,59	101,47	24,52	1 532	20 292 000	2	0,97
ОСТ-2об	16,78	100,15	11,75	315	2 103	1	0,86
Лукойл2обл	6,34	102,2	7,35	873	5 088 522	2	0,79
РусТекс 2	17,41	96	33,25	616	186 857	2	0,73
ИРКУТ-03об	7,06	105,09	23,47	1 176	54 344 694	12	0,66
ВлгТлкВТ-3	6,95	103,65	5,36	1 251	1 836 929	3	0,53
ЭнергмашФ1	8,41	102,8	9,45	1 608	102 800	1	0,49
ВлгТлкВТ-4	6,96	102,45	3,5	2 259	1 025	1	0,49
РусСтанд-5	7,67	101,08	24,45	1 169	1 010 800	10	0,48
	YTM	Цена закр.	НКД	До погаш.	Оборот, руб.	Кол-во сделок	Измен. цены, %
МКАПИТАЛ-1	8,77	100	29,69	784	7 590 000	13	-20,00
Спурт 01об	9,16	100,14	10,64	140	21 023 000	4	-19,89
РуссНефть1	39,73	71,15	3,29	1 261	4 084 499	17	-6,38
Терна-Ф 02	26,21	95,92	16,57	1 590	10 873	3	-3,69
ЛОКОБанк 2	14,27	97,75	20,13	299	978	1	-3,47
АМТЕЛ-Ф 01	21,77	95,5	9,21	140	955	1	-2,53
АВТОВАЗ об	2,83	98	3,67	412	98 980	2	-2,00
КИТФинБанк	8,71	102	2,74	539	336 600	1	-1,45
ДальСвз2об	7,8	103	5,33	1 798	654 050	1	-1,44
СевКаб обл	10,44	100,65	27,4	100	583 770	1	-1,32

**Лидеры по обороту\***

	YTM	Цена закр.	НКД	До погаш.	Оборот, руб.	Кол-во сделок	Измен. цены, %
ЗолСелигд2	13,36	100,05	0,36	1 637	133 636 651	8	0,35
ЕврокомФКЗ	9,69	100,02	1,56	1 086	128 012 800	3	-0,28
Метзавод	8,96	99,95	28,29	610	108 451 747	83	-0,15
Мечел 2об	7,33	103,15	1,84	2 176	105 626 842	43	0,13
ФСК ЕЭС-02	6,91	103,88	0,45	1 090	96 136 466	8	0,17
Лукойл4обл	7,08	102,25	2,84	2 352	92 784 484	14	0,05
ТензорФ-01	12,5	100,03	12,37	873	80 592 800	5	-0,26
ФСК ЕЭС-04	7,03	101,4	15,4	1 561	79 391 283	16	0,30
РМК-ФИН 01	8,47	101,08	18,94	1 013	70 693 800	4	0,22
САНОС-02об	-4,09	105,45	12,05	866	68 534 455	16	0,00

**Муниципальные облигации**

**Лидеры роста/падения\***

	YTM	Цена закр.	НКД	До погаш.	Оборот, руб.	Кол-во сделок	Измен. цены, %
КОМИ 7в об	6,93	110	9,86	2 339	4 297 820	5	4,34
КОМИ 8в об	7,3	100,5	28,11	3 080	10 050 000	1	3,29
ТульскОб 1	6,9	103,3	0	731	15 843 578	17	1,08
ИркОбл-а01	-4,84	101	15,34	24	3 535	1	0,80
ИркОбл31-3	7,55	99,99	18,17	1 245	4 277 572	2	0,59
Томск.об-4	7,16	100,39	0,44	1 642	10 859 682	3	0,53
Новсиб 3об	6,99	109,67	59,84	747	394 812	1	0,47
КабБалк 1	7,6	101,95	18,53	114	12 434 442	2	0,34
Белгор2003	7,54	104,84	22,19	306	1 090 336	2	0,28
КОМИ 5в об	7,24	102,84	1,42	179	34 728 027	12	0,19
	YTM	Цена закр.	НКД	До погаш.	Оборот, руб.	Кол-во сделок	Измен. цены, %
ЛенОбл-3об	8,65	120	4,45	2 717	3 472 000	2	-6,58
Мос.обл.4в	8,22	105,05	19,59	663	2 150 000	2	-2,96
Чувашия-05	7,52	101,55	4,73	1 438	2 544 310	2	-0,65
Томск 1	8,14	101,6	4,6	147	2 032 000	1	-0,64
ЯрОбл-04	7,2	105,56	9,78	698	5 047 992	5	-0,42
КОМИ 6в об	7,3	113,2	27,74	1 204	3 679 000	1	-0,31
МГор47-об	6,04	105,7	16,71	670	21 185	2	-0,28
ЯрОбл-06	7,27	100,37	13,8	1391	3 199 930	3	-0,18
Одинцово-2	9,1	102	0,84	545	6 732 000	1	-0,15
ЛипецкОбл3	6,76	100,09	1,53	83	10 007 000	2	-0,08

**Лидеры по обороту\***

	YTM	Цена закр.	НКД	До погаш.	Оборот, руб.	Кол-во сделок	Измен. цены, %
Мос.обл.7в	7,01	105,91	14,03	2484	319 853 619	12	-0,03
Мос.обл.5в	6,46	106,35	17,67	1006	48 192 263	7	-0,05
Казань06об	7,67	101,02	6,36	793	36 754 120	4	0,02
Карелия 2	8,01	100,4	15,86	1386	36 144 000	3	0,00
КОМИ 5в об	7,24	102,84	1,42	179	34 728 027	12	0,19
СамарОбл 3	6,95	102,95	8,75	1505	25 803 845	9	-0,08
ТульскОб 1	6,9	103,3	0	731	15 843 578	17	1,08
КабБалк 1	7,6	101,95	18,53	114	12 434 442	2	0,34
МГор41-об	6,01	107,85	40,82	1128	12 114 831	16	0,00
Томск.об-4	7,16	100,39	0,44	1642	10 859 682	3	0,53

\* - По итогам торгов на ММВБ

**Ежедневный обзор рынка рублевых облигаций**

**Итоги торгов корпоративными и региональными облигациями на ММВБ\* (28.06.2007)**

	Цена, % от номинала	НКД, руб.	Изм. цены, %	Доходность к погашению, % годовых	Объем торгов, руб.	Погашение	Оферта
<b>Телекоммуникации</b>							
ВлгТлкВТ-3	103,10	5,36	0,53	6,95	1 836 929	30.11.2010	
ДальСвз2об	104,50	5,33	-1,44	7,8	654 050	30.05.2012	02.06.2010
СибТлк-6об	100,65	21,08	0	7,4	0	16.09.2010	18.09.2008
УрСИ сер07	101,73	23,01	-0,13	7,52	1 016 000	13.03.2012	17.03.2009
ЦентрТел-4	112,70	49,15	0	7,43	26 403 154	21.08.2009	
ЮТК-03 об.	101,14	23,89	-0,19	7,48	10 611 805	10.10.2009	09.10.2007
ЮТК-04 об.	104,10	3,08	0,05	7,59	5 130 497	09.12.2009	
<b>Банки</b>							
ГазпромБ 1	100,43	28,59	0,17	7,02	34 490 646	27.01.2011	
КИТФинБанк	103,50	2,74	-1,45	8,71	336 600	18.12.2008	
МКБ 02обл	100,95	5,98	0	8,31	0	04.06.2009	06.12.2007
НОМОС 7в	100,21	2,03	0,13	7,64	27 014 356	16.06.2009	18.12.2007
РосселхБ 2	102,85	7,74	-0,05	7,16	59 810 480	16.02.2011	
РусСтанд-3	100,14	29,23	0	7,47	4 520 727	22.08.2007	
УРСАБанк 2	100,00	2,71	0	7,82	0	12.12.2008	
УРСАБанк 3	102,51	5,52	0	8,34	0	04.06.2009	
<b>Нефть и газ</b>							
ГАЗПРОМ А4	105,09	30,18	-0,11	6,23	37 720 736	10.02.2010	
ГАЗПРОМ А5	100,55	16,41	0	5,62	10 313 414	09.10.2007	
ГАЗПРОМ А6	101,80	26,66	-0,56	6,41	2 025	06.08.2009	
Лукойл2обл	101,40	7,35	0,79	6,34	5 088 522	17.11.2009	
НГК ИТЕРА	100,60	5,61	0,15	8,13	630 371	07.12.2007	
РуссНефть1	76,00	3,29	-6,38	39,73	4 084 499	10.12.2010	12.12.2008
Удмнефтпр	100,85	7,03	0	9,02	0	01.09.2008	
<b>Торговля</b>							
АптЗвиб об	101,50	47,96	0	9,26	0	30.06.2009	
ДиксиФин-1	96,20	24,84	0,05	10,76	10 587 500	17.03.2011	
Евросеть-2	99,99	6,46	0,02	10,45	27 725 725	02.06.2009	04.12.2007
КОПЕЙКА 02	99,80	8,58	0,01	9,12	214 592	15.02.2012	18.02.2009
МонеткаФ-1	100,15	12,31	0	10,49	0	14.05.2009	15.11.2007
ПятерочФ 2	104,75	2,29	0	7,86	0	14.12.2010	
ПятерочФ 2	104,05	37,96	0	8,13	9 885 580	14.12.2010	
<b>Металлургия</b>							
Амурмет-01	102,20	31,95	-0,2	8,66	4 110 600	26.02.2009	
Инпром 02	100,30	47,20	-0,05	6,22	3 686 523	15.07.2010	19.07.2007
Мечел 2об	103,02	1,84	0,13	7,33	105 626 842	12.06.2013	16.06.2010
РусАлФ-Зв	100,21	19,53	0,14	7,01	1 004	21.09.2008	
ТМК-03 обл	100,60	27,88	0	7,08	0	15.02.2011	19.02.2008
ЧТПЗ 01об	102,13	2,08	0	7,33	4 759 258	16.06.2010	18.06.2008
ЧТПЗ 01об	102,54	42,16	-0,04	7,9	5 970 349	16.06.2010	18.06.2008
<b>Машиностроение</b>							
АВТОВАЗ об	100,00	3,67	-2	2,83	98 980	13.08.2008	
ГАЗФин 01	100,60	31,40	0,05	7,52	37 985 000	08.02.2011	12.02.2008
ИРКУТ-03об	104,40	23,47	0,66	7,06	54 344 694	16.09.2010	
ОМЗ - 4 об	87,50	0,00	0	8,33	0	26.02.2009	
ПромТр01об	100,08	46,75	0	9,33	0	03.07.2008	
УралВагЗФ2	100,43	21,77	0,07	7,47	20 081 005	05.10.2010	03.10.2007
<b>Энергетика</b>							
БашкирэнЗв	100,65	0,00	0,25	7,97	2 271 259	09.03.2011	19.03.2009
ГидроОГК-1	103,45	39,06	0,14	7,18	15 524 572	29.06.2011	
Ленэнерг02	102,47	34,16	0,13	8	3 078 551	27.01.2012	
Мосэнерго2	102,60	24,94	0,24	7,04	12 323 618	18.02.2016	23.02.2012
ФСК ЕЭС-02	103,70	0,45	0,17	6,91	96 136 466	22.06.2010	
ФСК ЕЭС-03	100,60	2,53	0,3	6,55	37 675 381	12.12.2008	
<b>Муниципальные</b>							
КалужОбл-2	102,20	5,65	0	8,02	0	29.08.2011	
ЛипецкОбл4	101,37	33,98	0,13	7,54	5 075 000	19.07.2011	
МГор39-об	110,30	43,29	0,09	6,37	8 389 843	21.07.2014	
МГор44-об	110,25	1,10	0,05	6,43	6 287 100	24.06.2015	
Мос.обл.4в	108,25	19,59	-2,96	8,22	2 150 000	21.04.2009	
Мос.обл.5в	106,40	17,67	-0,05	6,46	48 192 263	30.03.2010	
Мос.обл.6в	107,85	16,03	0,03	6,73	5 378 315	19.04.2011	
НовсиБО-05	100,70	2,10	0	7,81	0	15.12.2009	
СамарОбл 3	103,03	8,75	-0,08	6,95	25 803 845	11.08.2011	

\* - наиболее ликвидными выпусками.

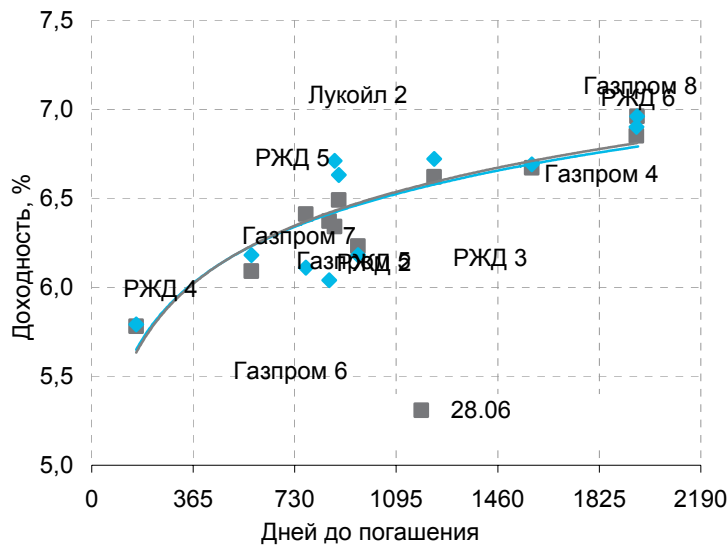
**Ежедневный обзор рынка рублевых облигаций**

**Государственные облигации**

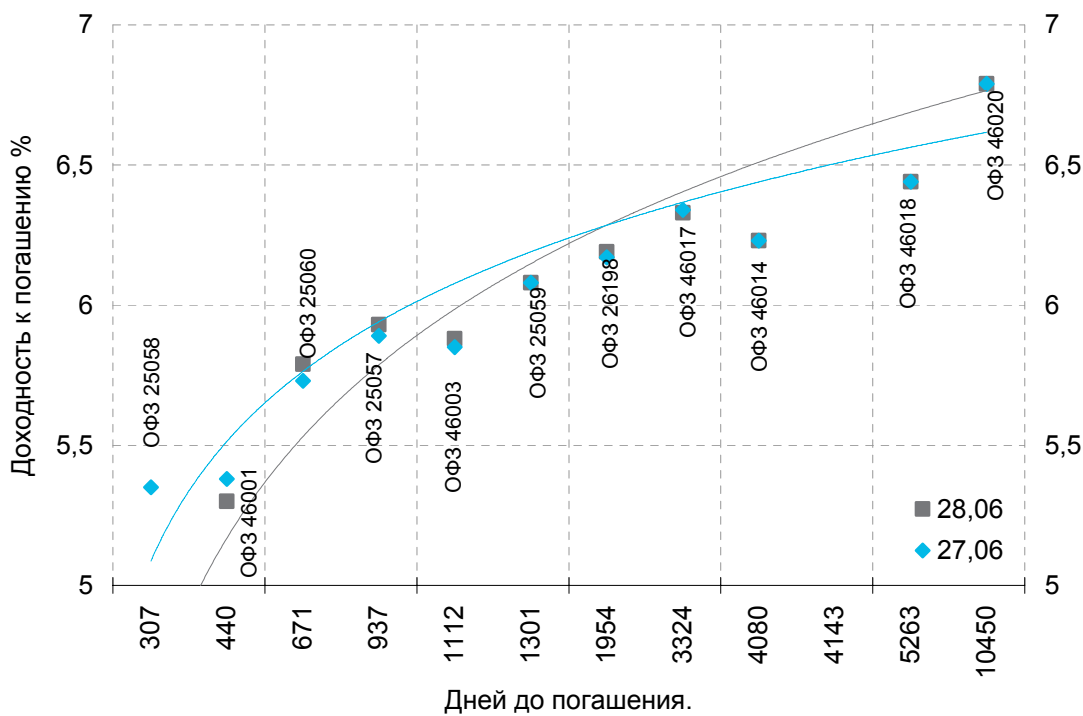
Плавный рост курсовой стоимости большинства выпусков ОФЗ, обозначившийся накануне, в среду продолжился на фоне благоприятной конъюнктуры мировых долговых рынков, а также укрепления рубля к бивалютной корзине. Средневзвешенная доходность рынка ОФЗ-АД и ОФЗ-ФД в среду еще немного снизилась, составив по итогам дня 6,39% годовых. Активность участников рынка была на среднем уровне - суммарный объем торгов на вторичном рынке ОФЗ 27 июня составил 1,878 млрд рублей против 2,107 млрд рублей днем ранее. Лидерами по объему торгов стали ОФЗ серии 25058 средневзвешенная цена облигаций выросла на 2 базисных пункта - до 100,82% от номинала, что соответствует доходности 5,41% годовых. Кроме того повышенный интерес участники рынка проявили к ОФЗ 46021 - при объеме торгов 324,519 млн рублей средневзвешенная цена выросла до 100,64% от номинала, доходность - 6,36%, ОФЗ 46020 - рост средневзвешенной цены составил 12 базисных пунктов - до 102,77% от номинала, что соответствует доходности 6,79% годовых (объем торгов - 313,528 млн рублей) и ОФЗ 26199 - рост до 100,27% (доходность - 6,18% годовых). На вторичном рынке облигаций БР прошло пять сделок с ОБР 04001-7 на общую сумму 198,666 млн рублей (средневзвешенная доходность 4,72% годовых) и одна сделка с ОБР серии 4-02-21BR0-7 на 1,96 млн. рублей (средневзвешенная доходность - 4,45% годовых).

Выпуск	Цена	Изм-е	Доходн., %	Дата погашения	Дней до	Кол-во	Оборот, руб.	НКД,	Размер	Дата выпл. куп.							
	последн. сделки, % от ном.										цены, %	год	погашения	сделок	руб.	руб.	
Цена после % измен.:		Доходнос:		Погашение		До погашени		Кол-во с		Оборот		НКД		Размер к		Дата выпл. к	
ОБР04001-7	99,05	0,1	4,32	18.10.2007	112	2	19826839	0	0								
ОБР 04002	0	0	0	23.06.2009	726	0	0	0	0								
ОБР04002-7	97,8605	-0,12	4,75	15.01.2008	201	1	195721000	0	0								
ОБР 04003	0	0	0,05	22.09.2009	817	0	0	0	0								
ОФЗ 25057	103,79	-0,08	5,93	20.01.2010	937	2	487813000	12,98	18,45	25.07.2007							
ОФЗ 25058	101,67	0,8	4,34	30.04.2008	307	1	10167000	9,84	15,71	01.08.2007							
ОФЗ 25059	100,5	0	6,08	19.01.2011	1301	14	89479875	10,7	15,21	25.07.2007							
ОФЗ 25060	100,2302	-0,09	5,79	29.04.2009	671	17	97651439	9,06	14,46	01.08.2007							
ОФЗ 25061	100,45	0,4	5,75	05.05.2010	1042	1	1005	9,06	15,57	08.08.2007							
ОФЗ 26176	0	0	9,23	20.11.2007	145	0	0	12	19,95	20.11.2007							
ОФЗ 26177	0	0	0	20.11.2008	511	0	0	11,89	19,95	22.11.2007							
ОФЗ 26178	0	0	0	20.11.2009	876	0	0	11,84	19,95	23.11.2007							
ОФЗ 26198	99,1349	-0,07	6,19	02.11.2012	1954	1	991	38,79	60	04.11.2007							
ОФЗ 26199	100,1502	-0,12	6,2	11.07.2012	1840	1	60090	11,87	15,21	18.07.2007							
ОФЗ 27019	100,25	-0,15	5,32	18.07.2007	20	1	100250	44,38	49,86	18.07.2007							
ОФЗ 27020	100,5	-0,1	5,44	08.08.2007	41	1	100500	38,63	49,86	08.08.2007							
ОФЗ 27026	102	0,49	5,29	11.03.2009	622	1	995520	2,88	17,45	12.09.2007							
ОФЗ 28002	0	0	1,22	12.03.2008	258	0	0	29,04	49,86	12.09.2007							
ОФЗ 28003	0	0	1,21	16.04.2008	293	0	0	19,45	49,86	17.10.2007							
ОФЗ 28004	0	0	4,67	13.05.2009	685	0	0	11,78	49,86	14.11.2007							
ОФЗ 28005	0	0	5,7	03.06.2009	706	0	0	6,03	49,86	05.12.2007							
ОФЗ 46001	103,29	0,04	5,3	10.09.2008	440	9	121704703	3,08	18,7	12.09.2007							
ОФЗ 46002	109,5	-0,23	6,1	08.08.2012	1868	2	2193	33,04	44,88	15.08.2007							
ОФЗ 46003	109,8	-0,07	5,88	14.07.2010	1112	1	10980000	44,38	49,86	18.07.2007							
ОФЗ 46005	0	0	6,95	09.01.2019	4213	0	0	0	0								
ОФЗ 46010	0	0	7,27	17.05.2028	7629	0	0	0	0	11.06.2008							
ОФЗ 46011	0	0	7,02	20.08.2025	6628	0	0	0	0	12.09.2007							
ОФЗ 46012	0	0	7,19	05.09.2029	8105	0	0	5,16	7,03	03.10.2007							
ОФЗ 46014	109,355	0,01	6,23	29.08.2018	4080	16	191086123	26,14	44,88	12.09.2007							
ОФЗ 46017	106,67	0,07	6,33	03.08.2016	3324	4	29095044	10,01	21,19	15.08.2007							
ОФЗ 46018	111,7	0,04	6,44	24.11.2021	5263	29	439 073 061	3,7	22,44	12.09.2007							
ОФЗ 46019	0	0	6,97	20.03.2019	4283	0	0	0	0	02.04.2008							
ОФЗ 46020	102,8	0	6,79	06.02.2036	10450	22	201681734	25,33	34,41	15.08.2007							

Кривая доходности облигаций 1-го эшелона



Кривая доходности государственных облигаций



## Контактная информация

### «Финансовая корпорация «ОТКРЫТИЕ»

129010, Москва, Протопоповский переулок. д.19/10

Телефон: (095) 232-99-66. Факс: (095) 956-47-00

<http://www.bdopen.ru> e-mail [info@open.ru](mailto:info@open.ru)

### Аналитическое управление

#### Телефон (495) 232-99-66

<b>Халиль Шехмаметьев</b> начальник управления	доб. 1573	<a href="mailto:sha@open.ru">sha@open.ru</a>	<b>Валерий Пивень</b> начальник отдела рыночной аналитики, макроэкономика, международные рынки	доб. 1575	<a href="mailto:valerypiven@open.ru">valerypiven@open.ru</a>
<b>Наталья Мильчакова</b> начальник отдела фундаментального анализа, нефть и газ, потребительский рынок	доб. 1569	<a href="mailto:n.milchakova@open.ru">n.milchakova@open.ru</a>	<b>Александр Афонин</b> рынок облигаций	доб. 1571	<a href="mailto:afonin@open.ru">afonin@open.ru</a>
<b>Кирилл Тищенко</b> телекоммуникации, анализ рынка акций	доб. 1572	<a href="mailto:tkv@open.ru">tkv@open.ru</a>	<b>Ксения Елисеева</b> электроэнергетика	доб. 1570	<a href="mailto:Ksenia.eliseeva@open.ru">Ksenia.eliseeva@open.ru</a>
<b>Сергей Кривохижин</b> металлургия	доб. 1574	<a href="mailto:ksy@open.ru">ksy@open.ru</a>	<b>Гельды Союнов</b> анализ рынка акций	доб. 1618	<a href="mailto:sojunov@open.ru">sojunov@open.ru</a>
<b>Кирилл Таченников</b> транспорт, химия	доб. 1586	<a href="mailto:k.tachennikov@open.ru">k.tachennikov@open.ru</a>			

### Отдел по работе с физическими лицами

#### Телефон (495) 232-99-66

**Жанна Тужилова** [zhanna@open.ru](mailto:zhanna@open.ru)

**Анна Горячева**

**Юлия Обухова**

**Екатерина Жиленко**

### Отдел по работе с институциональными клиентами

#### Телефон (495) 229-54-13

**Александр Докучаев** [sales@open.ru](mailto:sales@open.ru)

**Михаил Жучков**

**Ольга Молчанова**

**Константин  
Филимошин**

### Представительства

<b>Ижевск</b>	(3412) 901-201	<a href="mailto:izh@open.ru">izh@open.ru</a>	<b>Санкт-Петербург</b>	(812) 329-57-00	<a href="mailto:spb@open.ru">spb@open.ru</a>
<b>Казань</b>	(843) 570-70-90	<a href="mailto:kazan@open.ru">kazan@open.ru</a>	<b>Тверь</b>	(4822) 49-53-99	<a href="mailto:tver@open.ru">tver@open.ru</a>
<b>Красноярск</b>	(3912) 746-000	<a href="mailto:krsk@open.ru">krsk@open.ru</a>	<b>Челябинск</b>	(351) 268-05-50	<a href="mailto:chel@open.ru">chel@open.ru</a>
<b>Самара</b>	(846) 276-44-33	<a href="mailto:samara@open.ru">samara@open.ru</a>	<b>Ростов-на-Дону</b>	(863) 264-90-13	<a href="mailto:rostov@open.ru">rostov@open.ru</a>
<b>Воронеж</b>	(4732) 39-50-92	<a href="mailto:voronezh@open.ru">voronezh@open.ru</a>			

Информация, содержащаяся в данном обзоре, предназначена исключительно для сведения клиентов компании, при этом она носит сугубо информационный характер и не является предложением о покупке или продаже ценных бумаг. Несмотря на то, что сведения, представленные в данном обзоре, были отобраны тщательным образом, «Брокерский дом Открытие» не претендует на полноту и точность предоставленных данных. Кроме того, Компания не берет на себя обязательства регулярно обновлять информацию, которая содержится в обзоре или исправлять возможные неточности. /Аналитический отдел тел 232-9966, mail: [research@open.ru](mailto:research@open.ru).